





DIAMOND LINE

INSTALLATIEHANDLEIDING
LEIDINGWERK MODEL 275 & 400






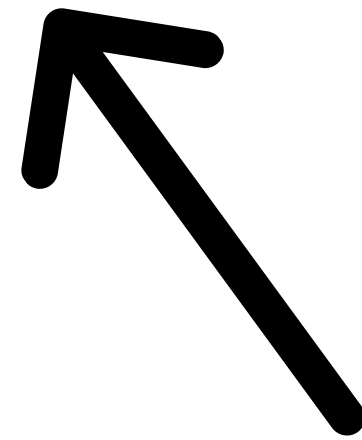

Overzicht leidingwerk

U ontvangt het leidingwerk voorgelijmd in 2 delen. Links de hoofdafvoer met daarin ook de opvoer verwerkt d.m.v. een buis is buis systeem. Rechts is de noodafvoer. In het meegeleverde zakje vindt u de uitstromer en een slangklem om te slang voor de opvoerpomp te bevestigen.



Aansluiten afvoeren

Om te beginnen met aansluiten dient u zowel de hoofdafvoer als de noodafvoer los te draaien. De hoofdafvoer dient u te bevestigen op het voorgeboorde gat aan de linkerkant van de overloop. De noodafvoer bevestigt u aan het gat aan de rechterkant van de overloop. **Let op:** draai de leidingen niet te strak aan om glasbreuken te voorkomen



Aansluiten uitstromer



Breng de uitstroomleiding op zijn plaats en draai de uitstromer door het gat erin. **Let op:** niet te strak aandraaien om glasbreuk te voorkomen